

2. Przeczytajcie głośno każdą z nazw. Pokażcie je na swoim ciele, oczywiście używając języka angielskiego ☺


3. Poproszę Was teraz o uzupełnienie kart pracy.

Jeśli nie możecie ich wydrukować narysujcie prostą sylwetkę człowieka i oznaczcie wskazane części ciała.

Name: _____ Date: _____

Label the Body Parts

Cut out each word and match it to the correct body part.




hand	leg	eyes	ears
head	arm	mouth	foot

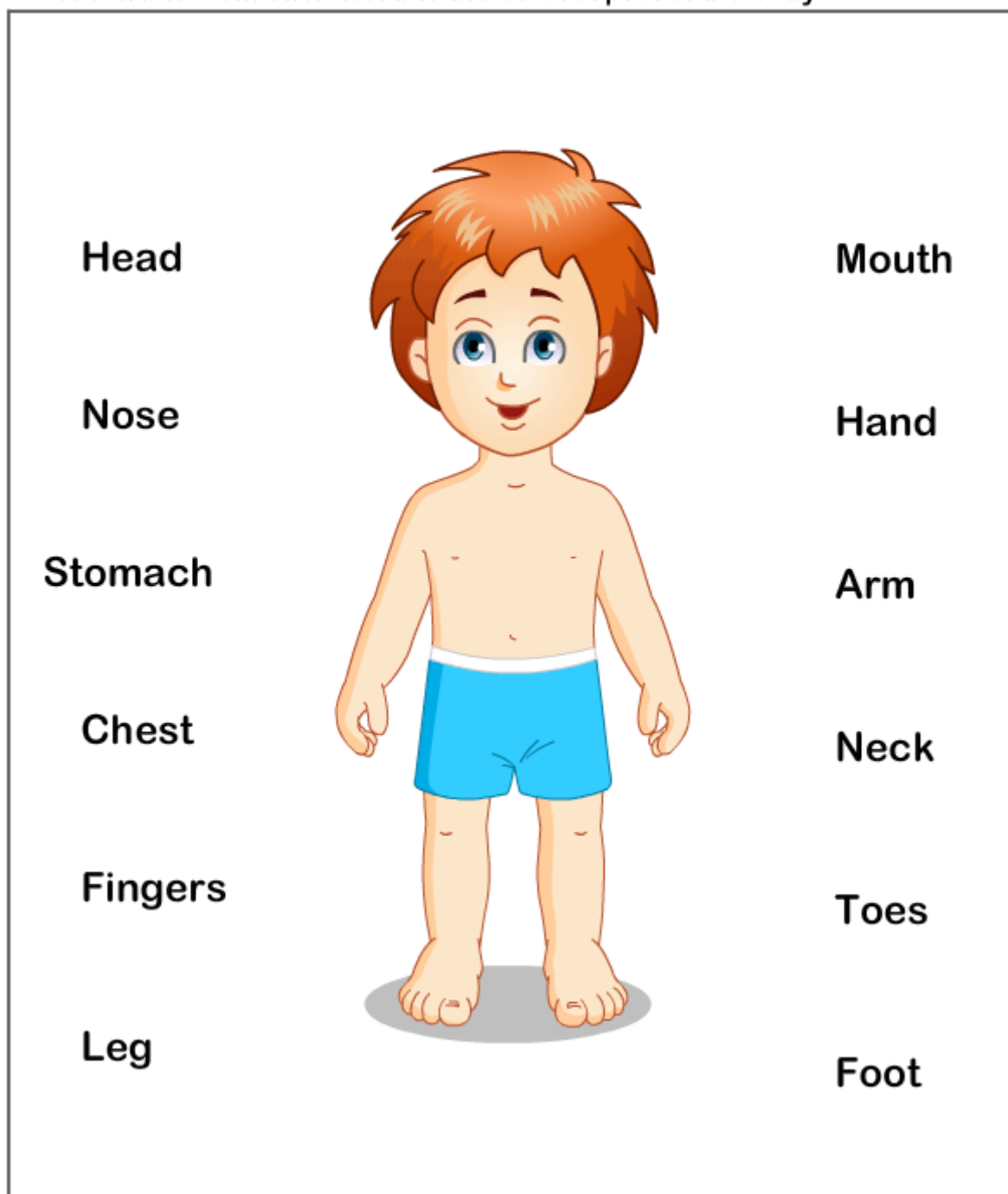
Name: _____

Label the Body Parts

HEAD	ARM	FOOT
EYES	HAND	TOES
NOSE	LEG	



Draw a line from each word to the correct part of the body.



Dziękuję Wam za dzisiejszą pracę!!! Utrwalanie to podstawa nauki języków obcych!!!

Cieszę się, że dziś poćwiczyliśmy te ważne zagadnienie!!!

Na zakończenie w ramach nauki poprzez zabawę zapraszam do piosenki, dzięki której na pewno zapamiętacie nazwy części ciała!!!

<https://www.youtube.com/watch?v=QkHQ0CYwjaI>

Pozdrawiam Was ciepło i serdecznie, Pani Bogna