

27.04.2020

Język angielski- koło klasa 1 b

Bogna Woźniakiewicz

Dzień dobry,

przede wszystkim witam ciepło. Mam nadzieję, że jesteście zdrowi i w dobrych humorach:-)

Spotykacie się ze mną na lekcjach języka angielskiego a od dziś zaczniemy uczyć się tego języka na zajęciach dodatkowych, czyli właśnie tytułowym „kółku”.


Będę tu Wam udostępniać materiały i treści dodatkowe; nie na ocenę i dla chętnych.

Postaram się, aby było ciekawie i kolorowo pomimo oczywistych przeciwności:-)

Na tych zajęciach zaproponuję Wam dodatkowo piosenki, bajki i obrazki, tak abyście jak najwięcej zapamiętali i umieli niedługo jeszcze lepiej mówić w języku angielskim!!

Dzisiaj poznamy słownictwo i wyrażenia związane z **kolorami**. Oczywiście już znacie niektóre( a może i wszystkie lub większość ☺). Pamiętajcie jednak, że kluczem do sukcesu nauki języka obcego, czyli innego niż polski, jest zawsze jak najwięcej ćwiczeń!

W takim razie zaczynamy!!!



Popatrzcie na obrazek- **jakie kolory tu widzicie?** Przeczytajcie je na głos. Spróbujcie pomyśleć o rzeczach, które występują w każdym z tych kolorów.

Fajnie by było gdybyście wykorzystali te angielskie słówka, które już znacie np.

The banana is **yellow**.

The cat is **black**.

The apple is **red**.

**Na pewno poszło Wam świetnie!**

**Teraz znajdźcie w swoim otoczeniu 12 rzeczy, czyli po jednej z każdego koloru i ułóżcie z nimi USTNIE zdania np. I can see a green sofa. ( Widzę zieloną kanapę)...**

Zapraszam teraz do krótkiej **2 minutowej piosenki**, która świetnie poprowadzi Was do świata kolorów:


<https://www.youtube.com/watch?v=4YGjBHL-DZg>

Mam nadzieję, że się Wam spodobała!! Spróbujcie posłuchać jej dwa razy i zaśpiewać.

Bardzo mi się podobało jak śpiewaliście na lekcjach w szkole!

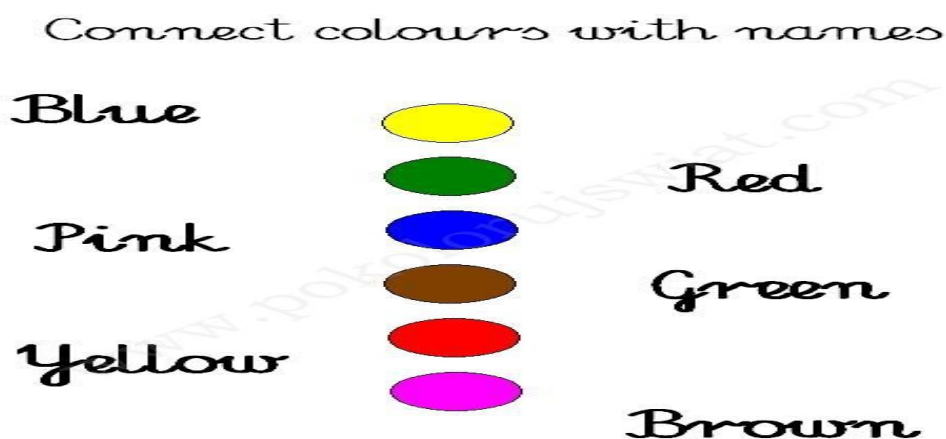
Nasze następne zadanie to kolorowanka ( jeśli nie macie w domu drukarki, proszę narysować baloniki- specjalnie poszukałam w miarę prostego obrazka ☺).

## POKOLORUJ BALONY!



Znalazłam odcinek Świnki Peppy, który został chyba nagrany specjalnie dla Was!! Peppa i George na tropie kolorów, **zapraszam do oglądania**: <https://www.youtube.com/watch?v=NwbJu63zU6k>

Ostatnia zabawa na dziś to **obrazek**, na którym pogubiły się nazwy kolorów. Możecie albo go wydrukować albo palcem wskazać odpowiednie podpisy! Have fun!, czyli miłej zabawy!



[www.pokolorujswiat.com](http://www.pokolorujswiat.com)

Dziękuję Wam za dziś i do zobaczenia w poniedziałek!!! Thank you and see You on Monday!

Pozdrawiam serdecznie, Pani Bogna

( zadanie na koniec: jakich kolorów użyłam do napisania tych słów?????)