

KOŁO ZAINTERESOWAŃ PRZYRODNICZO-PLASTYCZNE
„PRZYRODA WIDZIANA OCZAMI ARTYSTY”
DLA KLASY 3c

Nauczyciel prowadzący zajęcia: Ewelina Sasak

Data: 19.06.2020

Temat: Łąka – rozpoznawanie wybranych gatunków zwierząt. Szkatułka na wakacyjne skarby.

Na poprzednich zajęciach poznaliście rośliny łąkowe. Dziś skupimy się na zwierzętach, które są nieodzowną częścią tego wspaniałego ekosystemu, który powstał dzięki gospodarczej działalności człowieka (wypas zwierząt i sianokosy sprawiły, że łąki przetrwały i nie zamieniły się w tereny pokryte lasem).

To już nasze ostatnie wspólne zajęcia, za tydzień zaczynają się wakacje, z tej okazji mam dla Was jeszcze jedną propozycję pracy plastycznej. Stwórzcie i ozdóbcie własną szkatułkę na Wasze skarby i znaleziska, które przywieziecie z wakacji.

Kochani uczniowie z klasy 3c niezwykle miło było mi prowadzić z Wami zajęcia z koła przyrodniczo-plastycznego, jesteście niezwykle mądrzy i utalentowani. Ogromnie się cieszę, że mogłam Was poznać i życzę Wam samych sukcesów w przyszłym roku szkolnym oraz zdrowych, bezpiecznych i pełnych pozytywnych wspomnień wakacji ☺

ZADANIE 1

Przyjrzyj się mieszkańcom łąki, wytnij ich nazwy i przyklej pod właściwym zdjęciem.
ZAŁĄCZNIK 1 (PONIŻEJ)

ZADANIE 2

Rozwiąż Quizy:

<https://wordwall.net/resource/1507685/mieszka%C5%84cy-%C5%82%C4%85ki>

<https://view.genial.ly/5eac3c62eacf4c0d67164cce/learning-experience-challenges-mieszkancy-laki>

ZADANIE 3

Wykonaj szkatułkę na wakacyjne skarby ozdabiając według własnego pomysłu pudełko po butach lub lodach. Możesz również skorzystać z gotowego szablonu do wydruku i instrukcji podanej poniżej.

<https://mavelo.pl/2017/07/pudelko-walizka-drobiazgi-slodkosci-wakacyjne-skarby/>

ZADANIE DODATKOWE DLA CHĘTNYCH

Praca plastyczna przedstawiająca mieszkańców łąki:

<http://www.kreatywniewdomu.pl/2020/03/mieszkancy-aki.html>

ZAŁĄCZNIK 1

NA ŁĄCE – MIESZKAŃCY I GOŚCIE ŁĄKI

<https://mala275.blogspot.com>









ZAJĄC	CZAJKA	BOCIAN	ŚLIMAK
BIEDRONKA	PAJĄK	KROWA	ŻABA
KRET	WRÓBEL	MOTYL	PSZCZOŁA

ŻUK	ŻMIJA	PASIKONIK	BAŻANT
MRÓWKA	MYSZ	JEŻ	KOŃ
WAŻKA	LIS	KUROPATWA	SARNY

Ilustracje, Źródło: Internet.

NA ŁĄCE – MIESZKAŃCY I GOŚCIE ŁĄKI








<https://mala275.blogspot.com>

		<p>Wytnij nazwy mieszkańców oraz gości łąki i dopasuj je do ilustracji.</p>	
			

Ilustracje, Źródło: Internet.

NA ŁĄCE – MIESZKAŃCY I GOŚCIE ŁĄKI

<https://mala275.blogspot.com>

			
			<p>Wytnij nazwy mieszkańców oraz gości łąki i dopasuj je do ilustracji.</p>

Ilustracje, Źródło: Internet.

NA ŁĄCE – MIESZKAŃCY I GOŚCIE ŁĄKI

<https://mala275.blogspot.com>

			
<p>Wytnij nazwy mieszkańców raz gości łąki i dopasuj je do ilustracji.</p>			

Ilustracje, Źródło: Internet.

NA ŁĄCE – MIESZKAŃCY I GOŚCIE ŁĄKI

<https://mala275.blogspot.com>



Wytnij nazwy mieszkańców oraz gości łąki
i dopasuj je do ilustracji.

Ilustracje, Źródło: Internet.

Źródło: <https://mala275.blogspot.com/2017/04/na-ace-karty-pracy.html>